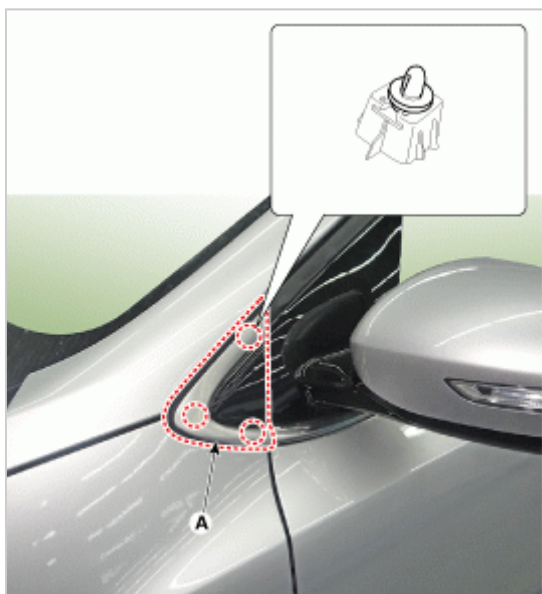



更换

- 小心不要损坏翼子板和车身。
- 使用塑料板拆卸工具拆卸内饰，注意防止损坏表面。

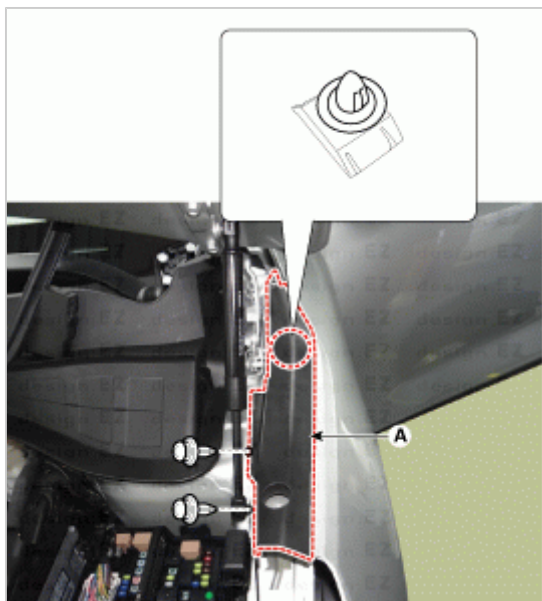
1. 拆卸大灯。
(参考前保险杠部分-前保险杠盖)
2. 拆卸侧面密封造型。
(参考车身侧面造型-“侧门槛造型”)
3. 拆卸前轮罩。
(参考车身侧面造型-“前车轮罩”)
4. 使用拆卸工具拆卸三角装饰板(A)。



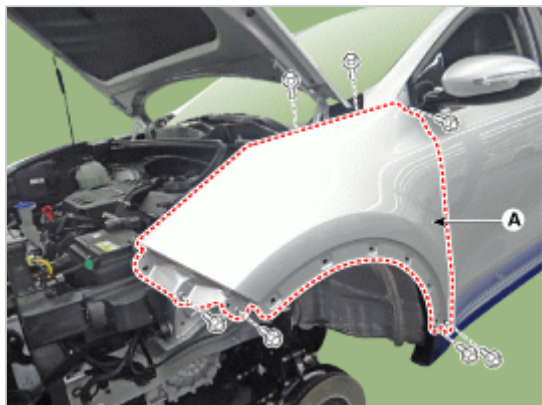
5. 分离发动机罩密封条(A)。



6. 拆卸固定卡扣，并拆卸翼子板侧盖(A)。



7. 拧下固定螺钉、螺栓和螺母，并拆卸翼子板总成(A)。



8. 按拆卸的相反顺序安装。

- 更换任何损坏的夹子。